



ประกาศเทศบาลตำบลหนองเรือ
เรื่อง รายงานผลการติดตามและประเมินผลแผนพัฒนาท้องถิ่น (พ.ศ.๒๕๖๑ - ๒๕๖๕)
ในรอบปีงบประมาณ พ.ศ.๒๕๖๔
(๑ ตุลาคม ๒๕๖๓ - ๓๐ กันยายน ๒๕๖๔)

ตามระเบียบกระทรวงมหาดไทย ว่าด้วยการจัดทำแผนพัฒนาขององค์กรปกครองส่วนท้องถิ่น พ.ศ. ๒๕๔๘ และแก้ไขเพิ่มเติมถึง (ฉบับที่ ๓) พ.ศ. ๒๕๖๑ ข้อ ๒๙ (๓) รายงานผลและเสนอความเห็นซึ่งได้จากการติดตามและประเมินผลแผนพัฒนาท้องถิ่นต่อผู้บริหารท้องถิ่นเพื่อให้ผู้บริหารท้องถิ่นเสนอต่อสภาท้องถิ่น และคณะกรรมการพัฒนาท้องถิ่น พร้อมทั้ง ประกาศผลการติดตามและประเมินผลแผนพัฒนาท้องถิ่น ให้ประชาชนในท้องถิ่นทราบในที่เปิดเผยภายในสิบห้าวันนับแต่วันรายงานผลและเสนอความเห็นดังกล่าว และต้องปิดประกาศไว้เป็นระยะเวลาไม่น้อยกว่าสามสิบวันโดยอย่างน้อยปีละหนึ่งครั้งภายในเดือนธันวาคมของทุกปี และคณะกรรมการติดตามและประเมินผลแผนพัฒนาเทศบาลตำบลหนองเรือ ได้ดำเนินการติดตามและประเมินผลแผนพัฒนาท้องถิ่น (พ.ศ.๒๕๖๑ - ๒๕๖๔) ในรอบปีงบประมาณ พ.ศ.๒๕๖๔ (๑ ตุลาคม ๒๕๖๓ - ๓๐ กันยายน ๒๕๖๔) โดยได้นำข้อมูลในระบบสารสนเทศเพื่อการวางแผนขององค์กรปกครองส่วนท้องถิ่น (e-plan) มาใช้ในการติดตามและประเมินผลแผนพัฒนาเทศบาลตำบลหนองเรือดังกล่าวด้วย ซึ่งคณะกรรมการฯ ได้ดำเนินการติดตามรายงานและเสนอความเห็นซึ่งได้จากการติดตามและประเมินผลแผนพัฒนาท้องถิ่นต่อผู้บริหารท้องถิ่นเพื่อให้ผู้บริหารท้องถิ่นเสนอต่อสภาท้องถิ่น และคณะกรรมการพัฒนาท้องถิ่นเป็นที่เรียบร้อยแล้ว

ดังนั้น เพื่อการปฏิบัติงานให้เป็นไปตามเจตนารมณ์ของระเบียบกระทรวงมหาดไทย ว่าด้วยการจัดทำแผนพัฒนาท้องถิ่น พ.ศ.๒๕๔๘ และแก้ไขเพิ่มเติมถึง (ฉบับที่ ๓) พ.ศ.๒๕๖๑ ข้อ ๒๙ (๓) เทศบาลตำบลหนองเรือ จึงขอประกาศผลการติดตามและประเมินผลแผนพัฒนาท้องถิ่น ในรอบปีงบประมาณ พ.ศ.๒๕๖๔ (๑ ตุลาคม ๒๕๖๓ - ๓๐ กันยายน ๒๕๖๔) มาเพื่อให้ประชาชนได้มีส่วนร่วมในการตรวจสอบและกำกับการบริหารจัดการเทศบาลตำบลหนองเรือ ทั้งนี้ หากประชาชนทุกท่านหรือหน่วยงานราชการต่างๆ ที่เกี่ยวข้องมีข้อสงสัยหรือจะเสนอความคิดเห็นหรือข้อเสนอแนะเพิ่มเติมในการบริหารงานของเทศบาลได้ทุกคนหรือติดต่อได้ทางเว็บไซต์ www.nongrua.go.th หรือช่องทางอื่นๆ ได้ตามความสะดวกของท่าน เพื่อจะได้พิจารณาการวางแผนพัฒนาและปรับปรุงการดำเนินการ ตอบสนองความต้องการของประชาชนในพื้นที่ในระยะต่อไป รายละเอียดตามเอกสารแนบท้ายประกาศนี้

จึงประกาศมาเพื่อทราบโดยทั่วกัน

ประกาศ ณ วันที่ ๒๕ เดือนธันวาคม พ.ศ. ๒๕๖๔

(นางประทุมพร อภิทรัพย์จิระกุล)
นายกเทศมนตรีตำบลหนองเรือ

รายงานผลการติดตามและประเมินผลแผนพัฒนาเทศบาลตำบลหนองเรือ

ประจำปีงบประมาณ พ.ศ.๒๕๖๔

เรียน ประธานสภาเทศบาลตำบลหนองเรือ และสมาชิกสภาเทศบาลตำบลหนองเรือทุกท่าน

ตามที่กระทรวงมหาดไทย ได้วางระเบียบให้มีการจัดทำแผนพัฒนาองค์กรปกครองส่วนท้องถิ่น พ.ศ.๒๕๔๘ (รวมแก้ไขเพิ่มเติมถึง ฉบับที่ ๓ พ.ศ.๒๕๖๑) ข้อ ๒๙ “(๓) รายงานผลและเสนอความเห็นซึ่งได้จากการติดตามและประเมินผลแผนพัฒนาต่อผู้บริหารท้องถิ่นเพื่อให้ผู้บริหารท้องถิ่นเสนอต่อสภาท้องถิ่น และคณะกรรมการพัฒนาท้องถิ่น พร้อมทั้งประกาศผลการติดตามและประเมินผลแผนพัฒนาให้ประชาชนในท้องถิ่นทราบในที่เปิดเผยภายในสิบห้าวันนับแต่วันรายงานผลและเสนอความเห็นดังกล่าวและต้องปิดประกาศไว้เป็นระยะเวลาไม่น้อยกว่าสามสิบวันโดยอย่างน้อยปีละครั้งภายในเดือนธันวาคมของทุกปี” ซึ่งคณะกรรมการติดตามและประเมินผลแผนพัฒนาเทศบาลตำบลหนองเรือ ได้กำหนดแนวทาง วิธีการดำเนินการติดตามและประเมินผลแผนพัฒนาเทศบาลตำบลหนองเรือ ประจำปี ๒๕๖๔ (รอบ ๑ ตุลาคม ๒๕๖๓ – ๓๐ กันยายน ๒๕๖๔) ตามระเบียบกระทรวงมหาดไทย ว่าด้วยการจัดทำแผนพัฒนาขององค์กรปกครองส่วนท้องถิ่น พ.ศ.๒๕๔๘ (รวมแก้ไขเพิ่มเติมถึง ฉบับที่ ๓ พ.ศ. ๒๕๖๑) ดังกล่าวแล้ว ซึ่งทั้งมีมติในที่ประชุมเห็นชอบให้ดำเนินการประเมินความพึงพอใจของประชาชนต่อผลการดำเนินงานของเทศบาลตำบลหนองเรือในภาพรวม และประเมินแยกตามรายยุทธศาสตร์ การพัฒนา โดยกำหนดเป้าหมายเป็นประชาชนในเขตเทศบาลตำบลหนองเรือทั้ง ๘ ชุมชน จำนวนแบบประเมิน ๑๒๐ ชุด และให้มีการจำแนกกระจายกลุ่มตัวอย่างตามเพศ อายุ การศึกษา อาชีพ ฯลฯ เป็นต้น แล้ว นั้น

บัดนี้ คณะกรรมการติดตามและประเมินผลแผนพัฒนาเทศบาลตำบลหนองเรือได้เก็บรวบรวมข้อมูลแบบสอบถามประเมินความพึงพอใจของประชาชนต่อผลการดำเนินงานของเทศบาลตำบลหนองเรือในภาพรวม และประเมินแยกเป็นรายยุทธศาสตร์การพัฒนาระบุเรียบร้อยแล้วและได้ให้ความเห็นชอบกับผลการประเมินดังกล่าว พร้อมทั้งรายงานตามระเบียบกระทรวงมหาดไทย ว่าด้วยการจัดทำแผนพัฒนาขององค์กรปกครองส่วนท้องถิ่น พ.ศ.๒๕๔๘ (รวมแก้ไขเพิ่มเติมถึง ฉบับที่ ๓ พ.ศ.๒๕๖๑) หมวด ๖ ข้อ ๒๙ (๓) ให้ผู้บริหารท้องถิ่นทราบเพื่อเสนอสภาท้องถิ่น คณะกรรมการพัฒนาท้องถิ่น และประกาศผลการติดตามและประเมินผลแผนพัฒนาให้ประชาชนในท้องถิ่นทราบตามระเบียบฯ แล้วด้วย

ดังนั้น เพื่อปฏิบัติให้เป็นไปตามระเบียบกระทรวงมหาดไทย ว่าด้วยการจัดทำแผนพัฒนาขององค์กรปกครองส่วนท้องถิ่น พ.ศ. ๒๕๔๘ (รวมแก้ไขเพิ่มเติมถึง ฉบับที่ ๓ พ.ศ.๒๕๖๒) หมวด ๖ ข้อ ๒๙ (๓) นายกเทศมนตรีตำบลหนองเรือ จึงขอรายงานผลการติดตามและประเมินผลแผนพัฒนาเทศบาลตำบลหนองเรือ ประจำปี ๒๕๖๔ (รอบ ๑ ตุลาคม ๒๕๖๓ – ๓๐ กันยายน ๒๕๖๔) เสนอต่อสภาเทศบาลตำบลหนองเรือ เพื่อโปรดทราบ ปราบกฏตามรายละเอียดที่สรุปมา ณ ที่นี้

การประเมินผลความพึงพอใจของประชาชนต่อผลการดำเนินงานของเทศบาลตำบลหนองเรือ

การประเมินความพึงพอใจต่อผลการดำเนินงานตามยุทธศาสตร์ของเทศบาลตำบลหนองเรือ ประจำปี ๒๕๖๔ (รอบ ๑ ตุลาคม ๒๕๖๓ – ๓๐ กันยายน ๒๕๖๔) โดยจัดทำแบบสอบถามความคิดเห็นของประชาชนตามแนวทางในการติดตามประเมินผลของกรมส่งเสริมการปกครองท้องถิ่น โดยจัดส่งแบบสอบถามให้ประชาชนใน ๘ ชุมชน และจัดทำแบบสอบถามความคิดเห็นความพึงพอใจการดำเนินงานของเทศบาลตำบลหนองเรือในปีงบประมาณ พ.ศ. ๒๕๖๔ (รอบ ๑ ตุลาคม ๒๕๖๓ – ๓๐ กันยายน ๒๕๖๔) ตามโครงการพัฒนาด้านต่าง ๆ

ของเทศบาลในภาพรวม ใช้แบบสอบถามให้คณะทำงานช่วยปฏิบัติงานติดตามและประเมินผลแผนพัฒนาเทศบาล
ปรากฏว่า มีผู้ตอบแบบสอบถามและส่งคืนจำนวน ๑๒๐ ราย โดยสรุปผลการประเมินเป็น ๓ ส่วน ได้แก่

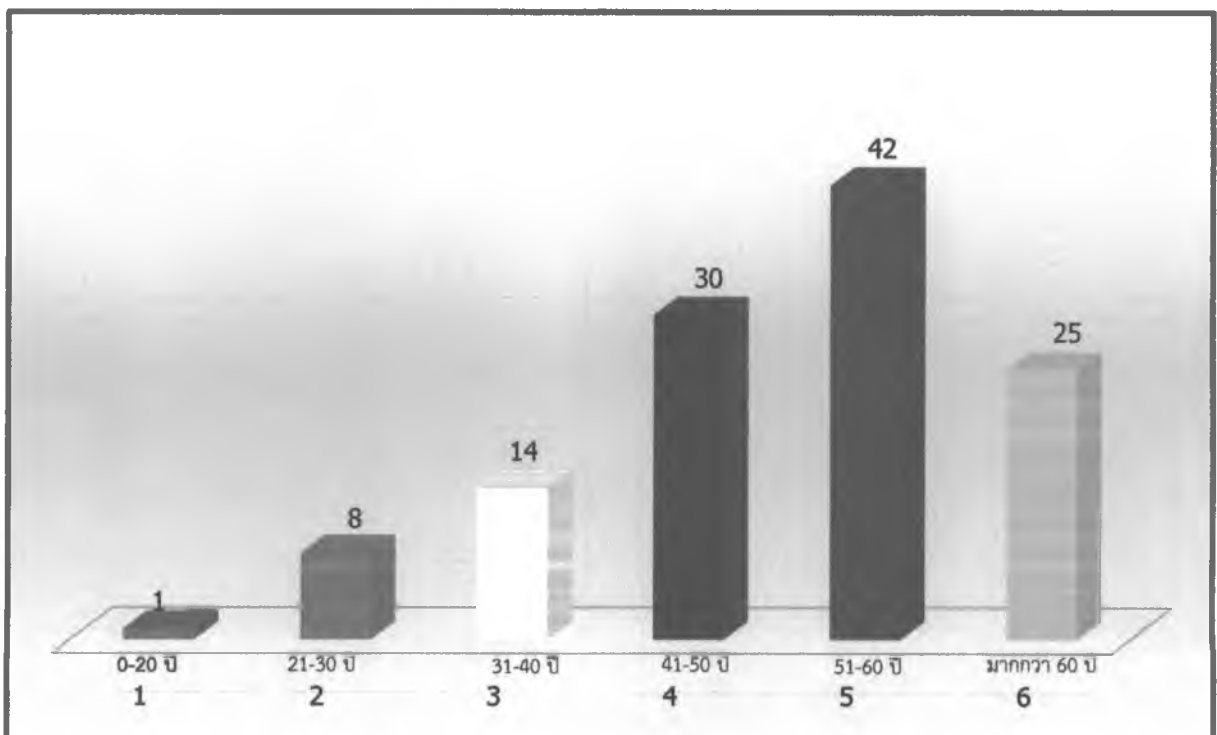
๑. ความพึงพอใจต่อผลการดำเนินงานของเทศบาลตำบลหนองเรือในภาพรวม
๒. ความพึงพอใจต่อผลดำเนินงานของเทศบาลตำบลหนองเรือจำแนกตามยุทธศาสตร์ทั้ง ๗ ด้าน
๓. ข้อเสนอแนะจากผู้ตอบแบบสอบถาม

ผลการประเมิน

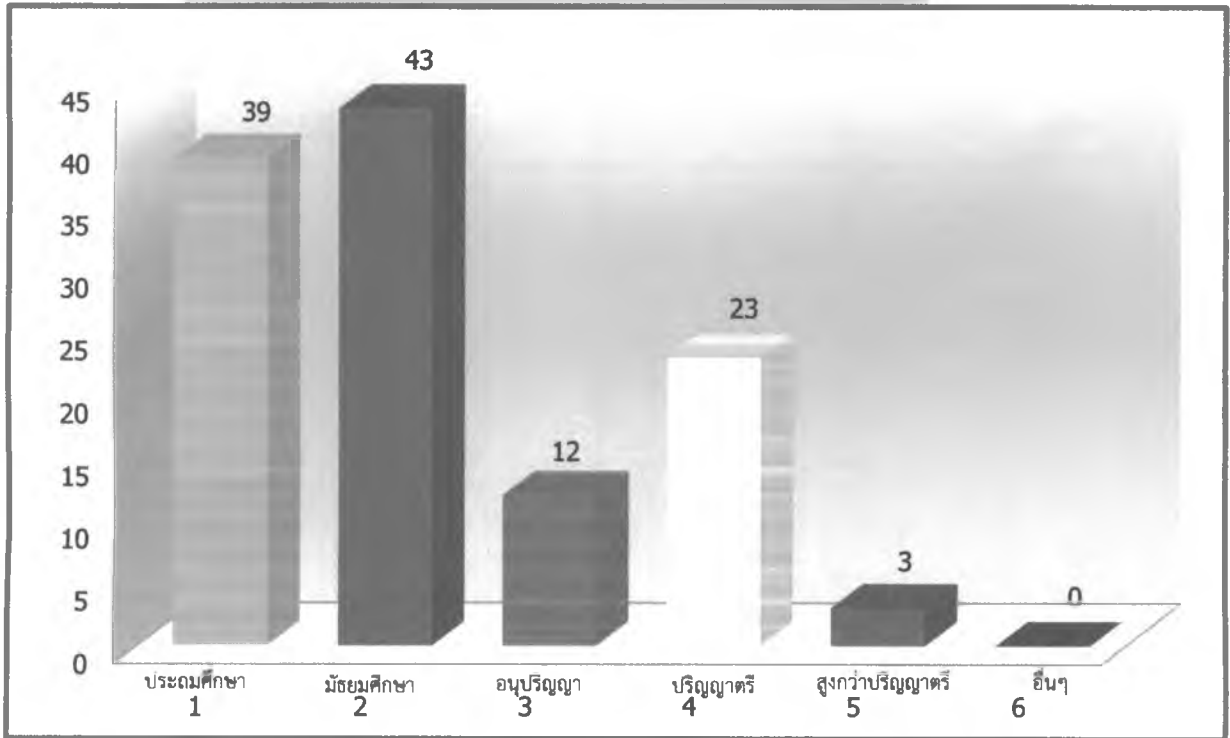
กราฟที่ ๑ เปรียบเทียบข้อมูล ชาย - หญิง



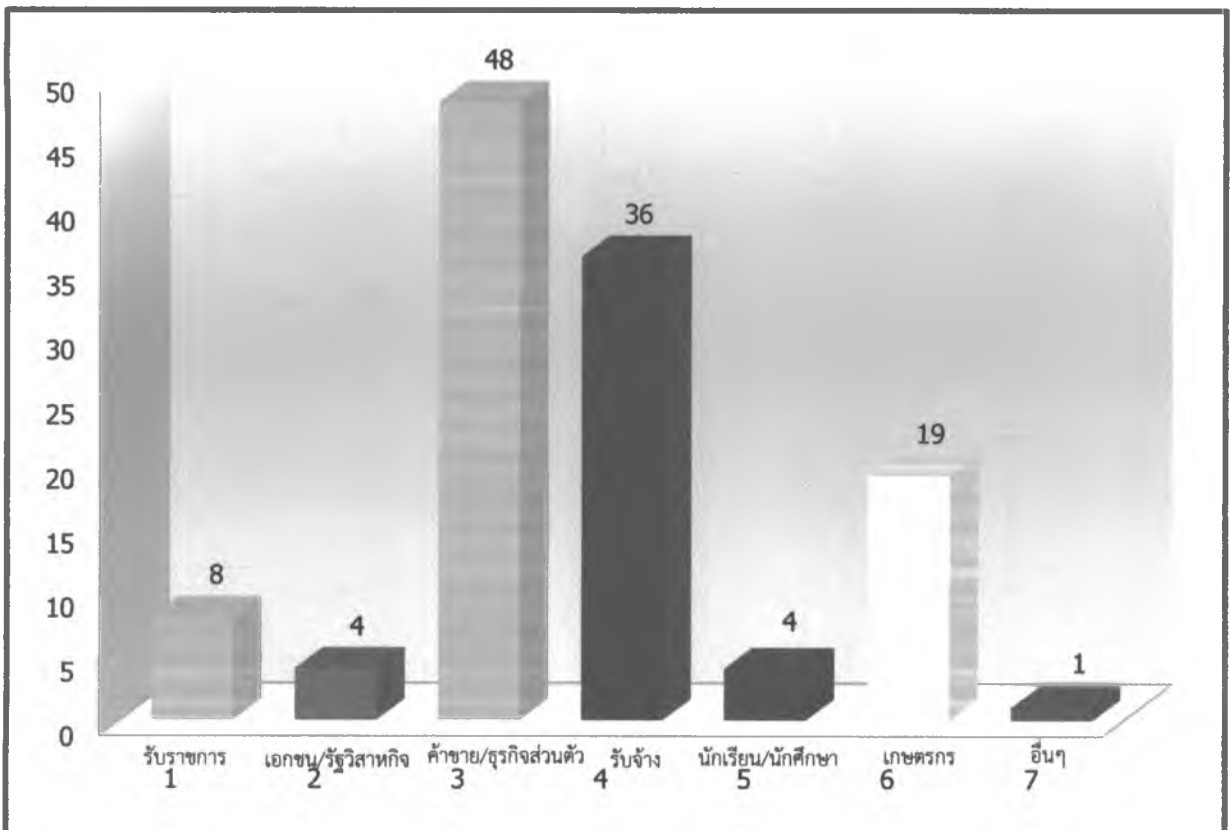
กราฟที่ ๒ เปรียบเทียบข้อมูลตามกลุ่มอายุ 6 ช่วง



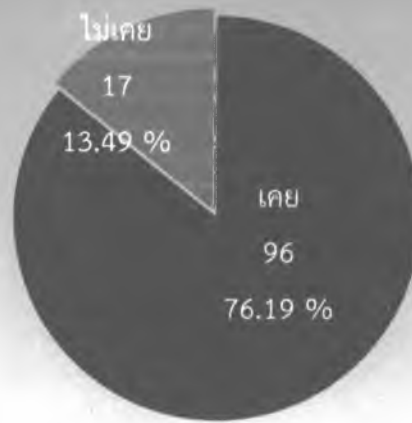
กราฟที่ ๓ เปรียบเทียบข้อมูลตามกลุ่มระดับการศึกษา 6 ระดับ




กราฟที่ ๔ ข้อมูลตามกลุ่มอาชีพ 7 อย่าง



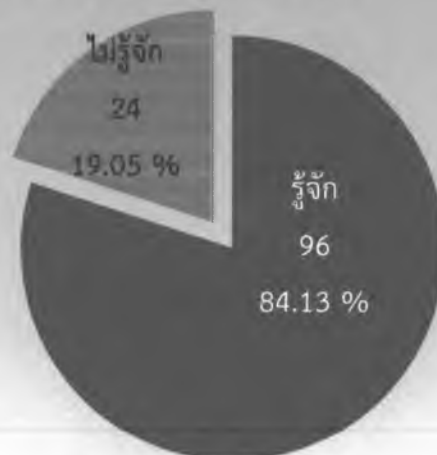
เคยเข้าร่วมกิจกรรมต่างๆของเทศบาล



เคยเข้าร่วมกิจกรรมต่างๆของเทศบาล



รู้จักโครงการพัฒนาในรอบปี



๑. ความพึงพอใจของประชาชนต่อผลการดำเนินงานของเทศบาลตำบลหนองเรือในภาพรวม

๑. แสดงค่าเฉลี่ยและร้อยละของความพึงพอใจในการบริหารงานในยุทธศาสตร์การพัฒนาคมน และชุมชนให้มีคุณภาพ คะแนนเฉลี่ยรวมทั้งยุทธศาสตร์ ๗.๔๐ คะแนน จากคะแนนรวม ๑๐ คะแนน

๒. แสดงค่าเฉลี่ยและร้อยละของความพึงพอใจในการบริหารงาน ในยุทธศาสตร์การพัฒนาระบบโครงสร้างพื้นฐาน คะแนนเฉลี่ยรวมทั้งยุทธศาสตร์ ๗.๒๐ คะแนน จากคะแนนรวม ๑๐ คะแนน

๓. แสดงค่าเฉลี่ยและร้อยละของความพึงพอใจในการบริหารงาน ในยุทธศาสตร์การพัฒนาเศรษฐกิจชุมชนการค้า และพาณิชย์กรรม คะแนนเฉลี่ยรวมทั้งยุทธศาสตร์ ๗.๒๒ คะแนน จากคะแนนรวม ๑๐ คะแนน

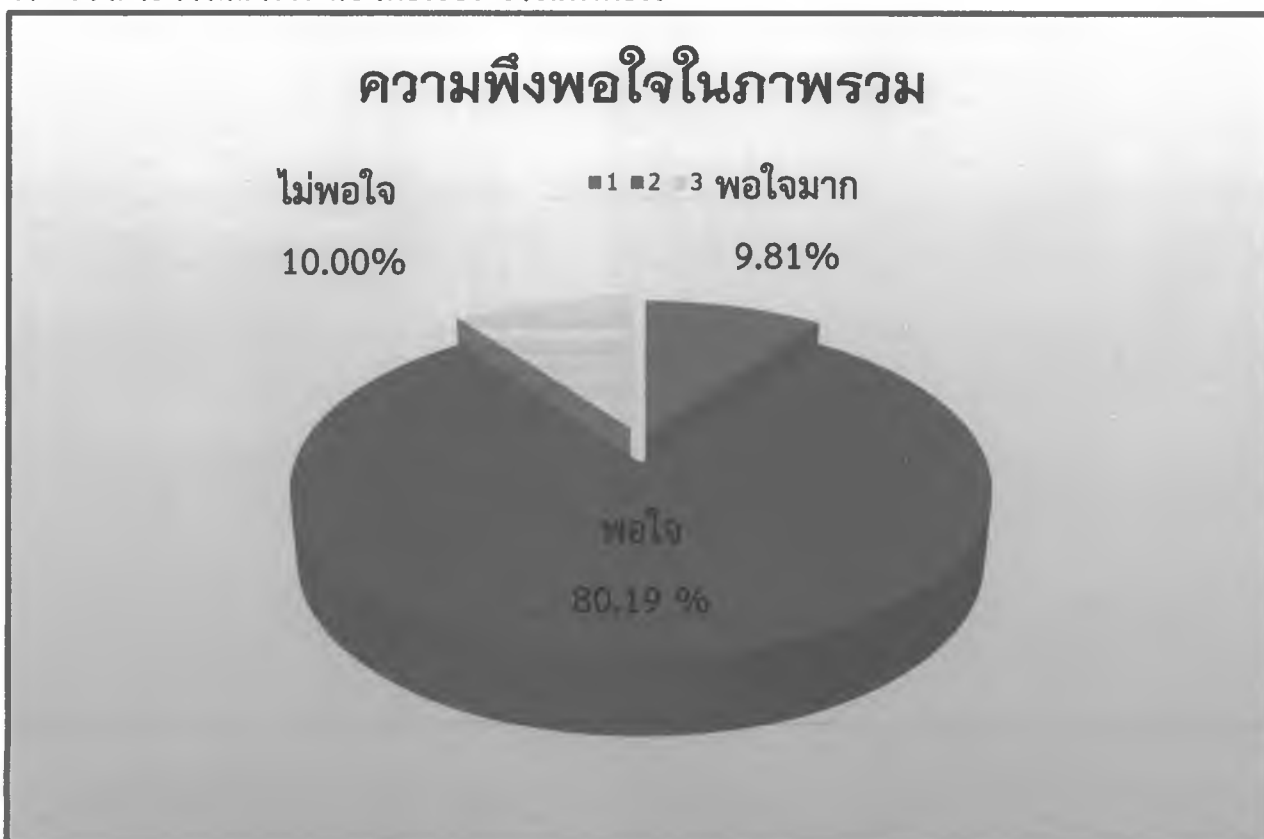
๔. แสดงค่าเฉลี่ยและร้อยละของความพึงพอใจในการบริหารงาน ในยุทธศาสตร์การบริหารจัดการทรัพยากรธรรมชาติและสิ่งแวดล้อม คะแนนเฉลี่ยรวมทั้งยุทธศาสตร์ ๗.๓๒ คะแนน จากคะแนนรวม ๑๐ คะแนน

๕. แสดงค่าเฉลี่ยและร้อยละของความพึงพอใจในการบริหารงานในยุทธศาสตร์การรักษาความสงบเรียบร้อย และการจัดระเบียบชุมชน คะแนนเฉลี่ยรวมทั้งยุทธศาสตร์ ๗.๓๖ คะแนน จากคะแนนรวม ๑๐ คะแนน

๖. แสดงค่าเฉลี่ยและร้อยละของความพึงพอใจในการบริหารงาน ในยุทธศาสตร์การส่งเสริมกีฬา ศิลปะ วัฒนธรรม จารีตประเพณี และภูมิปัญญาท้องถิ่น คะแนนเฉลี่ยรวมทั้งยุทธศาสตร์ ๗.๖๕ คะแนน จากคะแนนรวม ๑๐ คะแนน

๗. แสดงค่าเฉลี่ยและร้อยละของความพึงพอใจในการบริหารงาน ในยุทธศาสตร์การพัฒนาระบบการบริหารจัดการที่ดี คะแนนเฉลี่ยรวมทั้งยุทธศาสตร์ ๗.๑๖ คะแนน จากคะแนนรวม ๑๐ คะแนน

สรุปภาพรวมของระดับความพึงพอใจของประชาชนที่มีต่อการดำเนินการของเทศบาล ได้ดังนี้ มีผู้ตอบแบบสอบถามร้อยละ ๙.๘๑ พึงพอใจมาก **ร้อยละ ๘๐.๑๙ พึงพอใจ** ร้อยละ ๑๐.๐๐ ไม่พอใจ ซึ่งจากเกณฑ์ในการพิจารณาตาม คู่มือการติดตามประเมินผลฯ ของกรมส่งเสริมการปกครองท้องถิ่นได้กำหนดว่า หากสัดส่วนของประชาชนที่พึงพอใจ และพึงพอใจมากมีมากกว่าร้อยละ ๖๐ แสดงว่าเทศบาลสามารถดำเนินงานได้บรรลุตามเป้าหมายที่กำหนด ซึ่งจากผลการวิจัยดังกล่าวข้างต้นปรากฏว่า **ประชาชนมีความพึงพอใจในระดับ พึงพอใจมาก และพึงพอใจรวมกันอยู่ที่ระดับ ร้อยละ ๙๐.๐๐ ซึ่งแสดงว่าเทศบาลตำบลหนองเรือได้ดำเนินงานบรรลุตามเป้าหมายที่กำหนดในระดับที่พอใช้ประชาชนพึงพอใจ**



๒. ความพึงพอใจต่อผลดำเนินงานของเทศบาลตำบลหนองเรือจำแนกตามยุทธศาสตร์

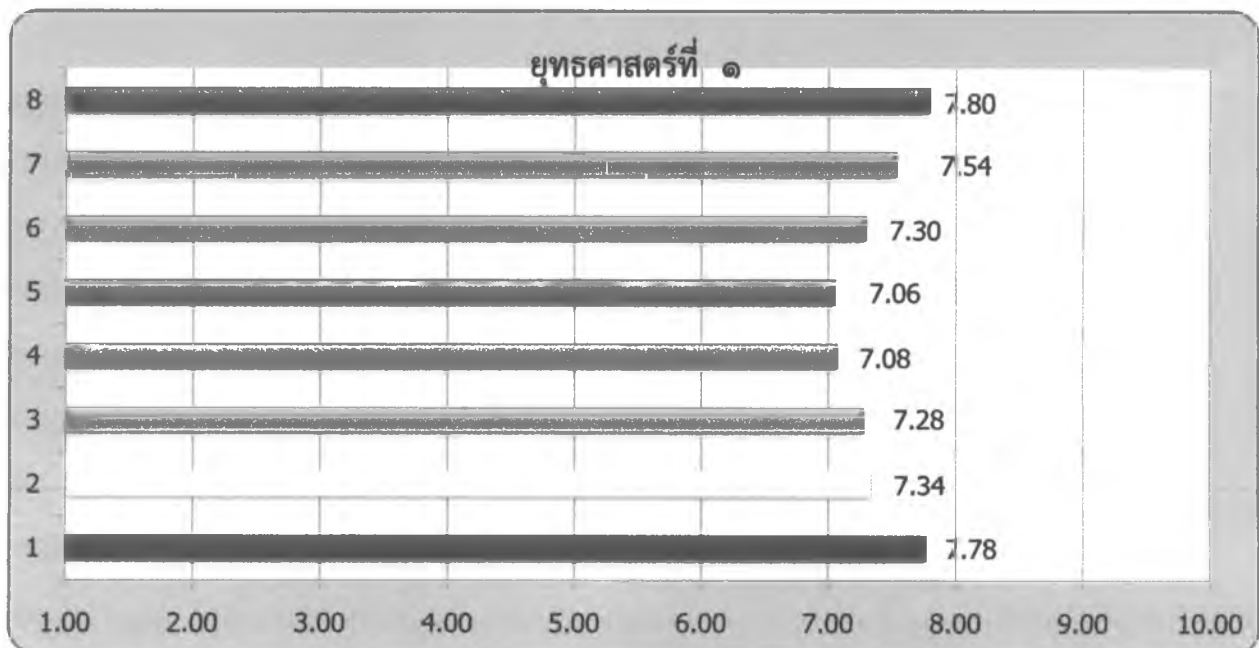
โดยให้ผู้ตอบแบบสอบถามประเมินความพึงพอใจต่อการดำเนินงานจำแนกตามยุทธศาสตร์ ซึ่งในแต่ละยุทธศาสตร์มีประเด็นต่าง ๆ ให้ประเมิน ๘ ประเด็น ได้แก่ การเปิดโอกาสให้ประชาชนมีส่วนร่วมในการเสนอโครงการ/กิจกรรม การประชาสัมพันธ์ให้ประชาชนรับรู้ข้อมูลโครงการ/กิจกรรม การเปิดโอกาสให้ประชาชนแสดงความคิดเห็นเกี่ยวกับโครงการ/กิจกรรม การรายงานผลการดำเนินงานโครงการ/กิจกรรมการดำเนินงานเป็นไปตามระยะเวลาที่กำหนด ผลการดำเนินโครงการ/กิจกรรมนำไปสู่การแก้ไขปัญหาของประชาชนในท้องถิ่นประโยชน์ที่ประชาชนได้รับจากการดำเนินโครงการ/กิจกรรม

ผู้ตอบแบบสอบถามจะต้องให้คะแนนความพึงพอใจในแต่ละประเด็น (คะแนนเต็ม ๑๐) และนำคะแนนที่ได้จากผู้ตอบแบบสอบถามทั้งหมดมาคิดค่าเฉลี่ย และสรุปเป็นภาพรวมของความพึงพอใจในแต่ละยุทธศาสตร์ ดังนี้-

ตารางที่ 1 แสดงจำนวนคะแนนความพึงพอใจต่อผลดำเนินงานตามยุทธศาสตร์ (คะแนนเต็ม ๑๐)

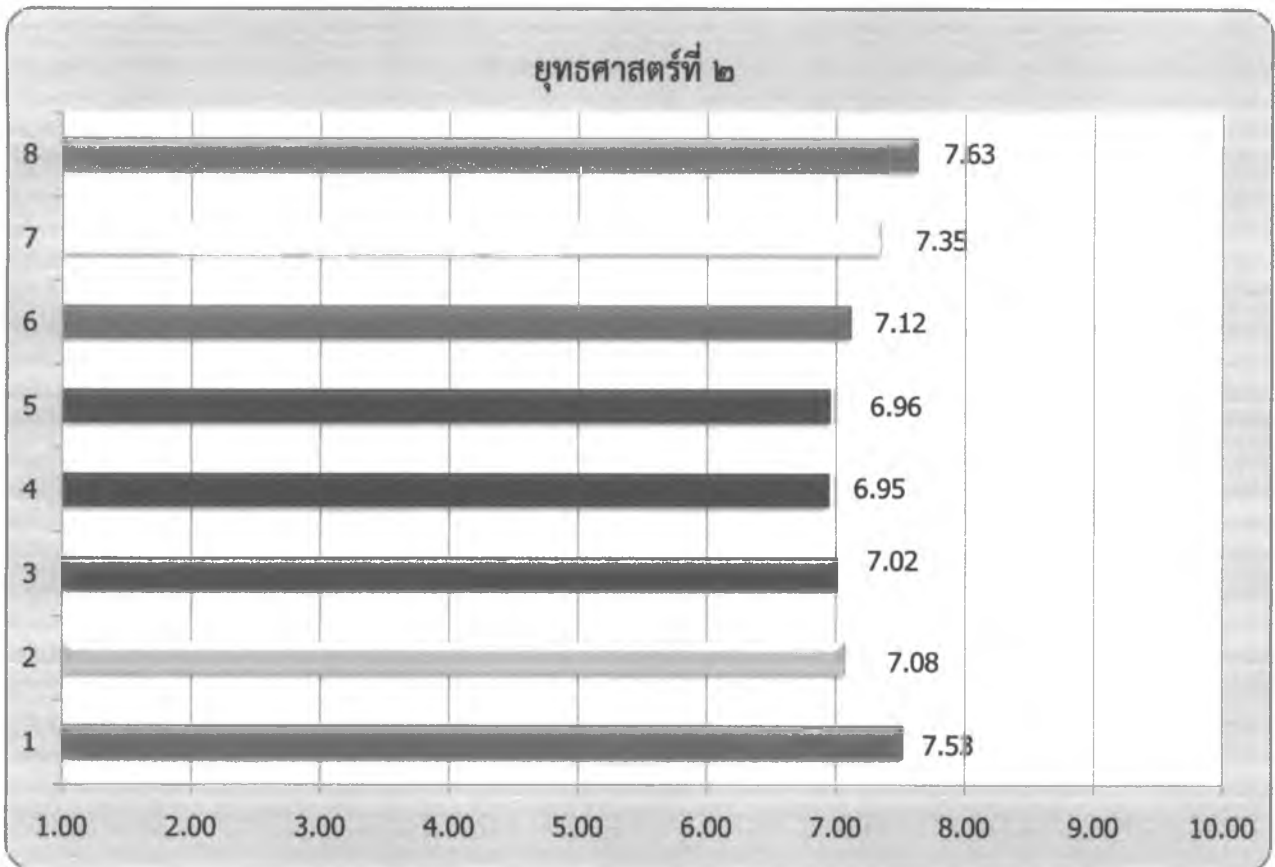
ความพึงพอใจ	จำนวนผู้ตอบ	คะแนน
(๑) ยุทธศาสตร์การพัฒนาคนและชุมชนให้มีคุณภาพ		
๑. มีการเปิดโอกาสให้ประชาชนมีส่วนร่วมในการเสนอโครงการ/กิจกรรม	๑๒๐	๗.๗๘
๒. มีการประชาสัมพันธ์ให้ประชาชนรับรู้ข้อมูลของโครงการ/กิจกรรม	๑๒๐	๗.๓๔
๓. มีการเปิดโอกาสให้ประชาชนแสดงความคิดเห็นในโครงการ/กิจกรรม	๑๒๐	๗.๒๘
๔. มีการรายงานผลการดำเนินงานของโครงการ/กิจกรรมต่อประชาชนทราบ	๑๒๐	๗.๐๘
๕. การเปิดโอกาสให้ประชาชนตรวจสอบการดำเนินโครงการ/กิจกรรม	๑๒๐	๗.๐๖
๖. การดำเนินงานเป็นไปตามระยะเวลาที่กำหนด	๑๒๐	๗.๓๐
๗. ผลการดำเนินโครงการ/กิจกรรมนำไปสู่การแก้ไขปัญหาของประชาชนในท้องถิ่น	๑๒๐	๗.๕๔
๘. ประโยชน์ที่ประชาชนได้รับจากการดำเนินโครงการ/กิจกรรม	๑๒๐	๗.๘๐
รวม	๑๒๐	๗.๕๐

กราฟที่ ๒ แสดงระดับความพึงพอใจของยุทธศาสตร์การพัฒนาคนและชุมชนให้มีคุณภาพ



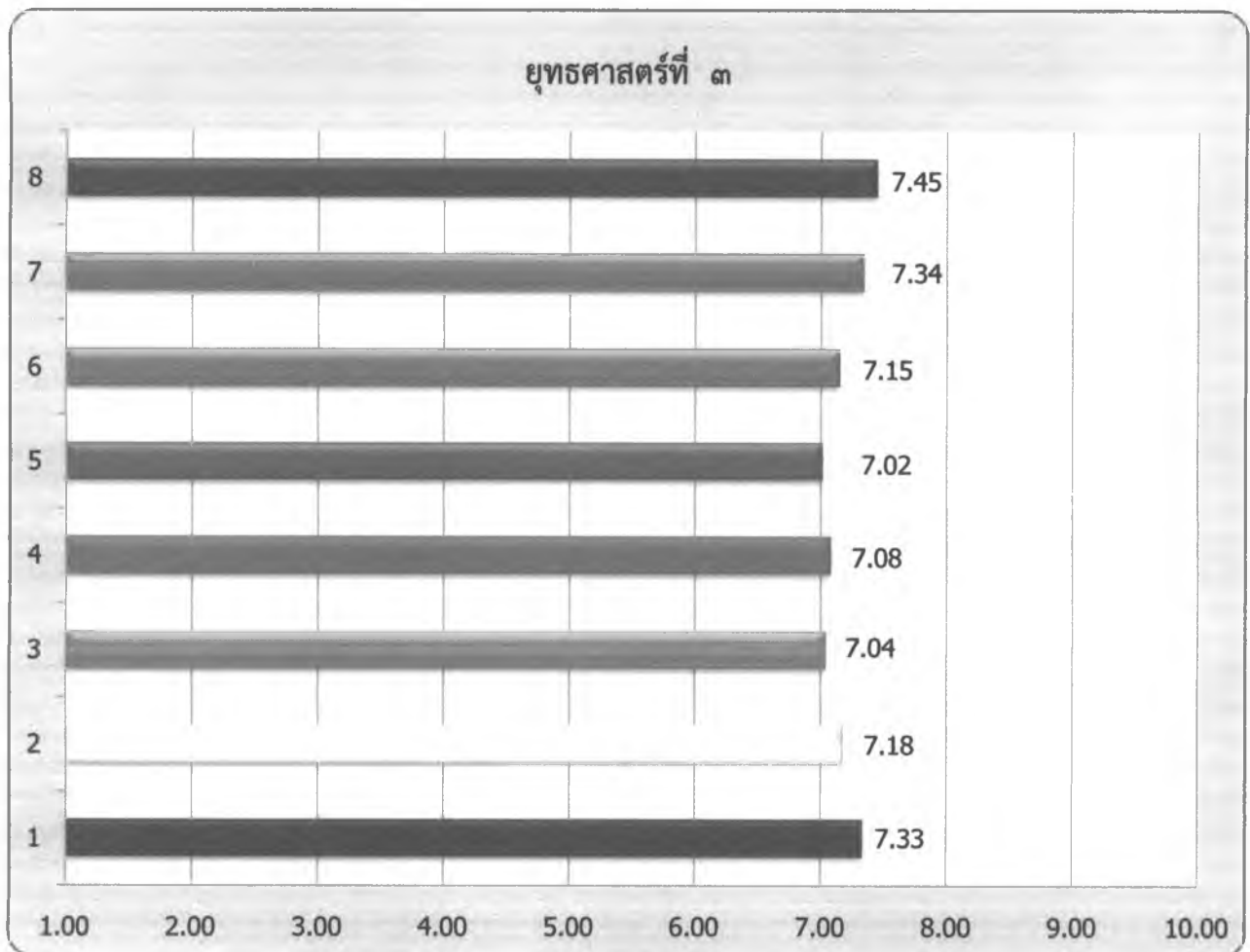
ความพึงพอใจ	จำนวนผู้ตอบ	คะแนน
(๒) ยุทธศาสตร์การพัฒนาระบบโครงสร้างพื้นฐาน		
๑. มีการเปิดโอกาสให้ประชาชนมีส่วนร่วมในการเสนอโครงการ/กิจกรรม	๑๒๐	๗.๕๓
๒. มีการประชาสัมพันธ์ให้ประชาชนรับรู้ข้อมูลของโครงการ/กิจกรรม	๑๒๐	๗.๐๘
๓. มีการเปิดโอกาสให้ประชาชนแสดงความคิดเห็นในโครงการ/กิจกรรม	๑๒๐	๗.๐๒
๔. มีการรายงานผลการดำเนินงานของโครงการ/กิจกรรมต่อประชาชนทราบ	๑๒๐	๖.๙๕
๕. การเปิดโอกาสให้ประชาชนตรวจสอบการดำเนินโครงการ/กิจกรรม	๑๒๐	๖.๙๖
๖. การดำเนินงานเป็นไปตามระยะเวลาที่กำหนด	๑๒๐	๗.๑๒
๗. ผลการดำเนินโครงการ/กิจกรรมนำไปสู่การแก้ไขปัญหาของประชาชนในท้องถิ่น	๑๒๐	๗.๓๕
๘. ประโยชน์ที่ประชาชนได้รับจากการดำเนินโครงการ/กิจกรรม	๑๒๐	๗.๖๓
รวม	๑๒๐	๗.๒๐

กราฟที่ ๗ แสดงระดับความพึงพอใจของยุทธศาสตร์การพัฒนาระบบโครงสร้างพื้นฐาน



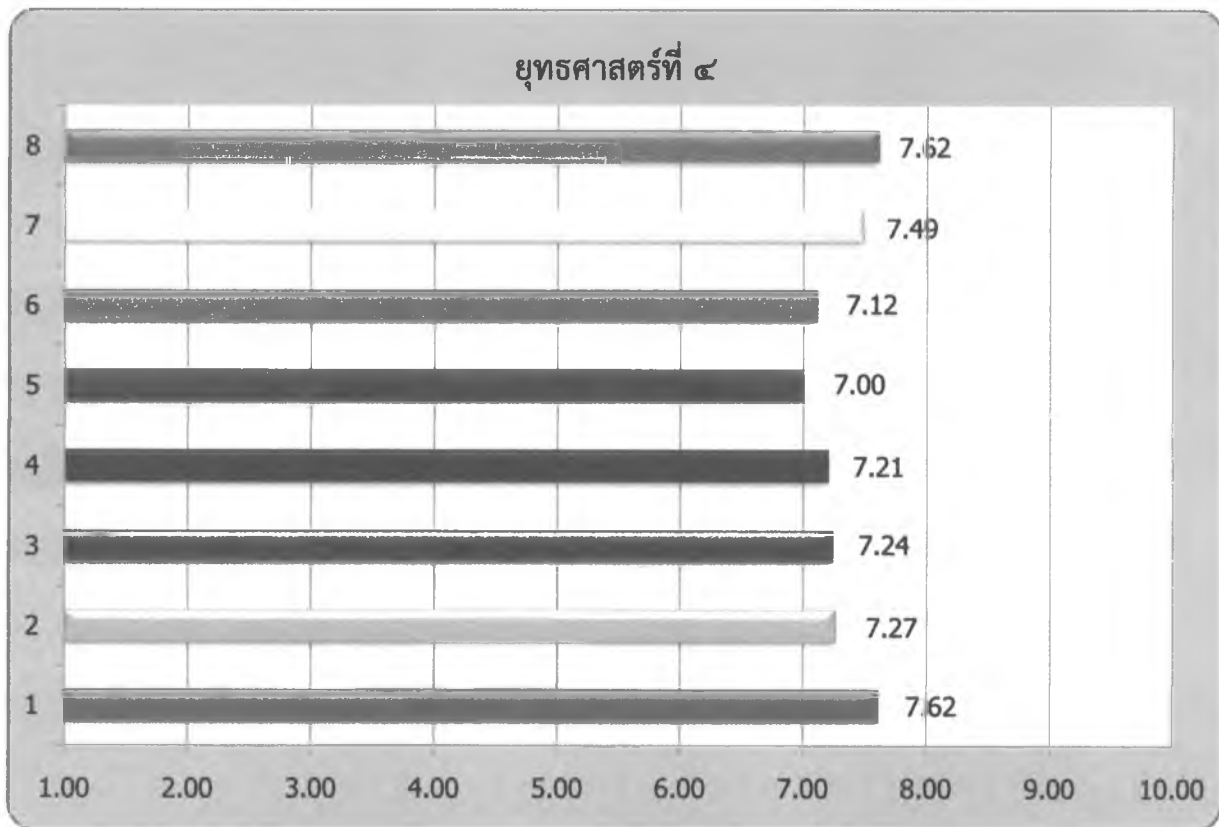
ความพึงพอใจ	จำนวนผู้ตอบ	คะแนน
(๓) ยุทธศาสตร์การพัฒนาเศรษฐกิจชุมชน การค้า และพาณิชย์กรรม		
๑. มีการเปิดโอกาสให้ประชาชนมีส่วนร่วมในการเสนอโครงการ/กิจกรรม	๑๒๐	๗.๓๓
๒. มีการประชาสัมพันธ์ให้ประชาชนรับรู้ข้อมูลของโครงการ/กิจกรรม	๑๒๐	๗.๑๘
๓. มีการเปิดโอกาสให้ประชาชนแสดงความคิดเห็นในโครงการ/กิจกรรม	๑๒๐	๗.๐๔
๔. มีการรายงานผลการดำเนินงานของโครงการ/กิจกรรมต่อประชาชนทราบ	๑๒๐	๗.๐๘
๕. การเปิดโอกาสให้ประชาชนตรวจสอบการดำเนินโครงการ/กิจกรรม	๑๒๐	๗.๐๒
๖. การดำเนินงานเป็นไปตามระยะเวลาที่กำหนด	๑๒๐	๗.๑๕
๗. ผลการดำเนินโครงการ/กิจกรรมนำไปสู่การแก้ไขปัญหาของประชาชนในท้องถิ่น	๑๒๐	๗.๓๔
๘. ประโยชน์ที่ประชาชนได้รับจากการดำเนินโครงการ/กิจกรรม	๑๒๐	๗.๔๕
รวม	๑๒๐	๗.๒๐

กราฟที่ ๘ แสดงระดับความพึงพอใจของยุทธศาสตร์การพัฒนาเศรษฐกิจชุมชน การค้า และพาณิชย์กรรม



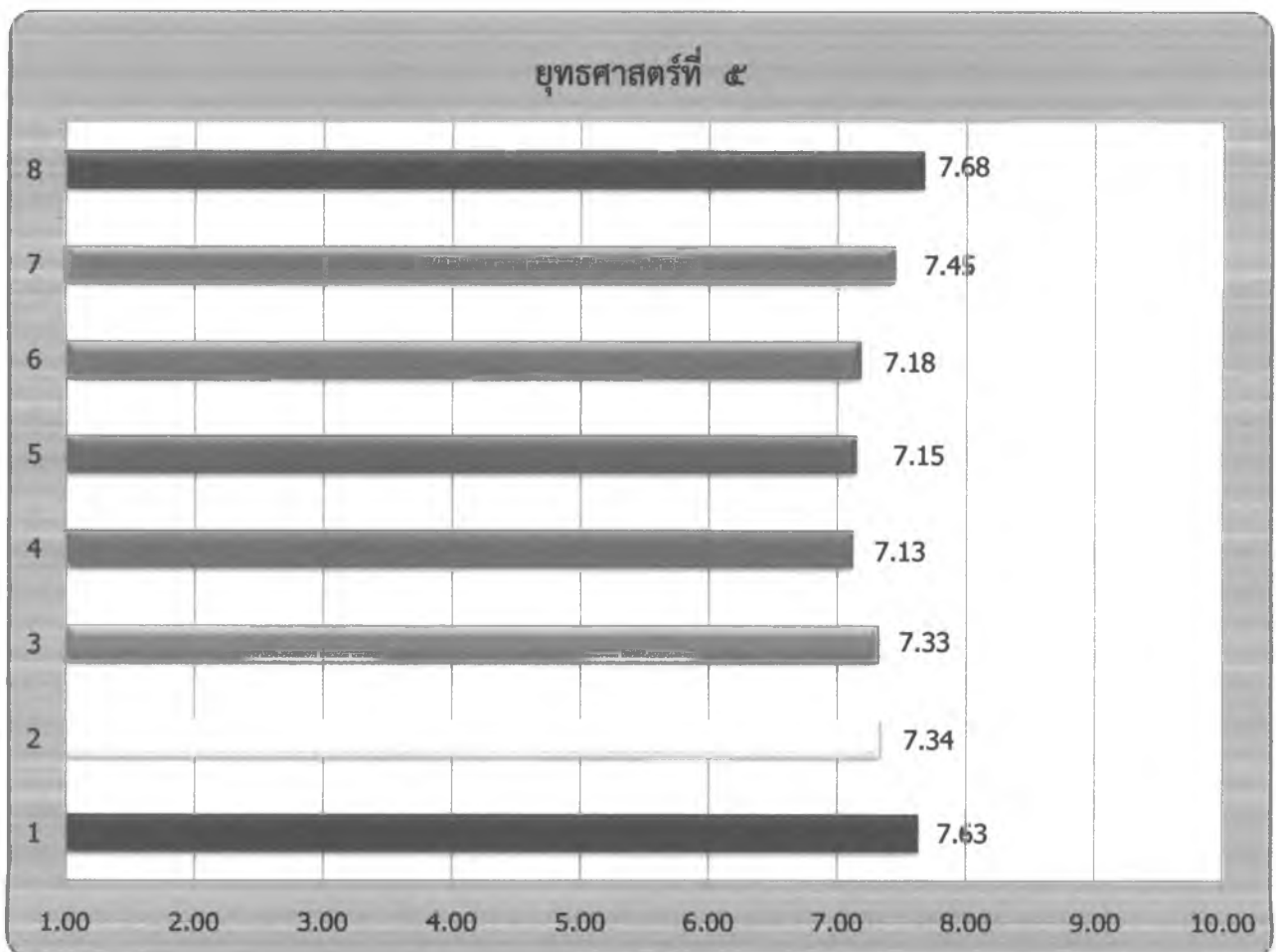
ความพึงพอใจ	จำนวนผู้ตอบ	คะแนน
(๔) ยุทธศาสตร์การบริหารจัดการทรัพยากรธรรมชาติและสิ่งแวดล้อม		
๑. มีการเปิดโอกาสให้ประชาชนมีส่วนร่วมในการเสนอโครงการ/กิจกรรม	๑๒๐	๗.๖๒
๒. มีการประชาสัมพันธ์ให้ประชาชนรับรู้ข้อมูลของโครงการ/กิจกรรม	๑๒๐	๗.๒๗
๓. มีการเปิดโอกาสให้ประชาชนแสดงความคิดเห็นในโครงการ/กิจกรรม	๑๒๐	๗.๒๔
๔. มีการรายงานผลการดำเนินงานของโครงการ/กิจกรรมต่อประชาชนทราบ	๑๒๐	๗.๒๑
๕. การเปิดโอกาสให้ประชาชนตรวจสอบการดำเนินโครงการ/กิจกรรม	๑๒๐	๗.๐๐
๖. การดำเนินงานเป็นไปตามระยะเวลาที่กำหนด	๑๒๐	๗.๑๒
๗. ผลการดำเนินโครงการ/กิจกรรมนำไปสู่การแก้ไขปัญหาของประชาชนในท้องถิ่น	๑๒๐	๗.๔๙
๘. ประโยชน์ที่ประชาชนได้รับจากการดำเนินโครงการ/กิจกรรม	๑๒๐	๗.๖๒
รวม	๑๒๐	๗.๓๒

กราฟที่ ๙ แสดงระดับความพึงพอใจของยุทธศาสตร์การบริหารจัดการทรัพยากรธรรมชาติและสิ่งแวดล้อม



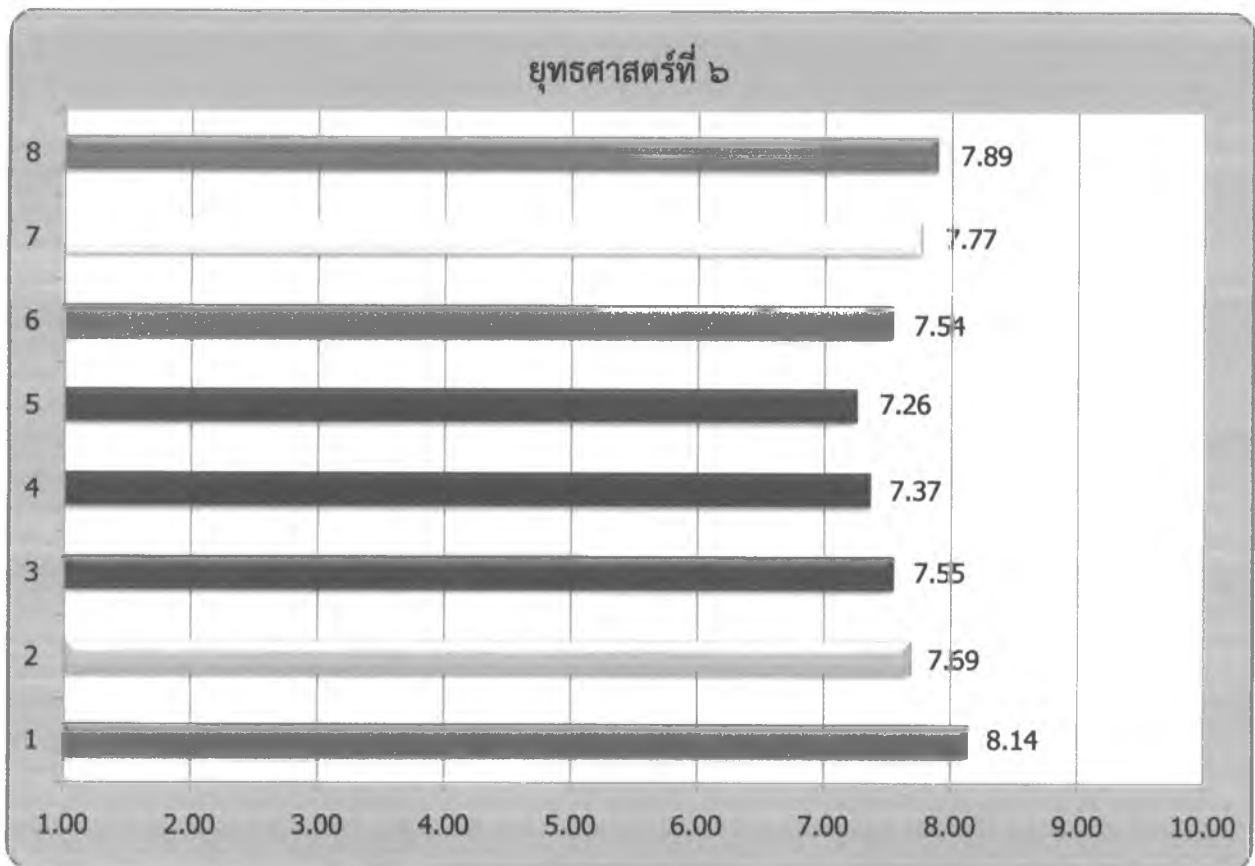
ความพึงพอใจ	จำนวนผู้ตอบ	คะแนน
(๕) ยุทธศาสตร์การรักษาความสงบเรียบร้อยและการจัดระเบียบชุมชน		
๑. มีการเปิดโอกาสให้ประชาชนมีส่วนร่วมในการเสนอโครงการ/กิจกรรม	๑๒๐	๗.๖๓
๒. มีการประชาสัมพันธ์ให้ประชาชนรับรู้ข้อมูลของโครงการ/กิจกรรม	๑๒๐	๗.๓๔
๓. มีการเปิดโอกาสให้ประชาชนแสดงความคิดเห็นในโครงการ/กิจกรรม	๑๒๐	๗.๓๓
๔. มีการรายงานผลการดำเนินงานของโครงการ/กิจกรรมต่อประชาชนทราบ	๑๒๐	๗.๑๓
๕. การเปิดโอกาสให้ประชาชนตรวจสอบการดำเนินโครงการ/กิจกรรม	๑๒๐	๗.๑๕
๖. การดำเนินงานเป็นไปตามระยะเวลาที่กำหนด	๑๒๐	๗.๑๘
๗. ผลการดำเนินโครงการ/กิจกรรมนำไปสู่การแก้ไขปัญหาของประชาชนในท้องถิ่น	๑๒๐	๗.๔๕
๘. ประโยชน์ที่ประชาชนได้รับจากการดำเนินโครงการ/กิจกรรม	๑๒๐	๗.๖๘
รวม	๑๒๐	๗.๓๖

กราฟที่ ๑๐ แสดงระดับความพึงพอใจของยุทธศาสตร์การรักษาความสงบเรียบร้อยและการจัดระเบียบชุมชน



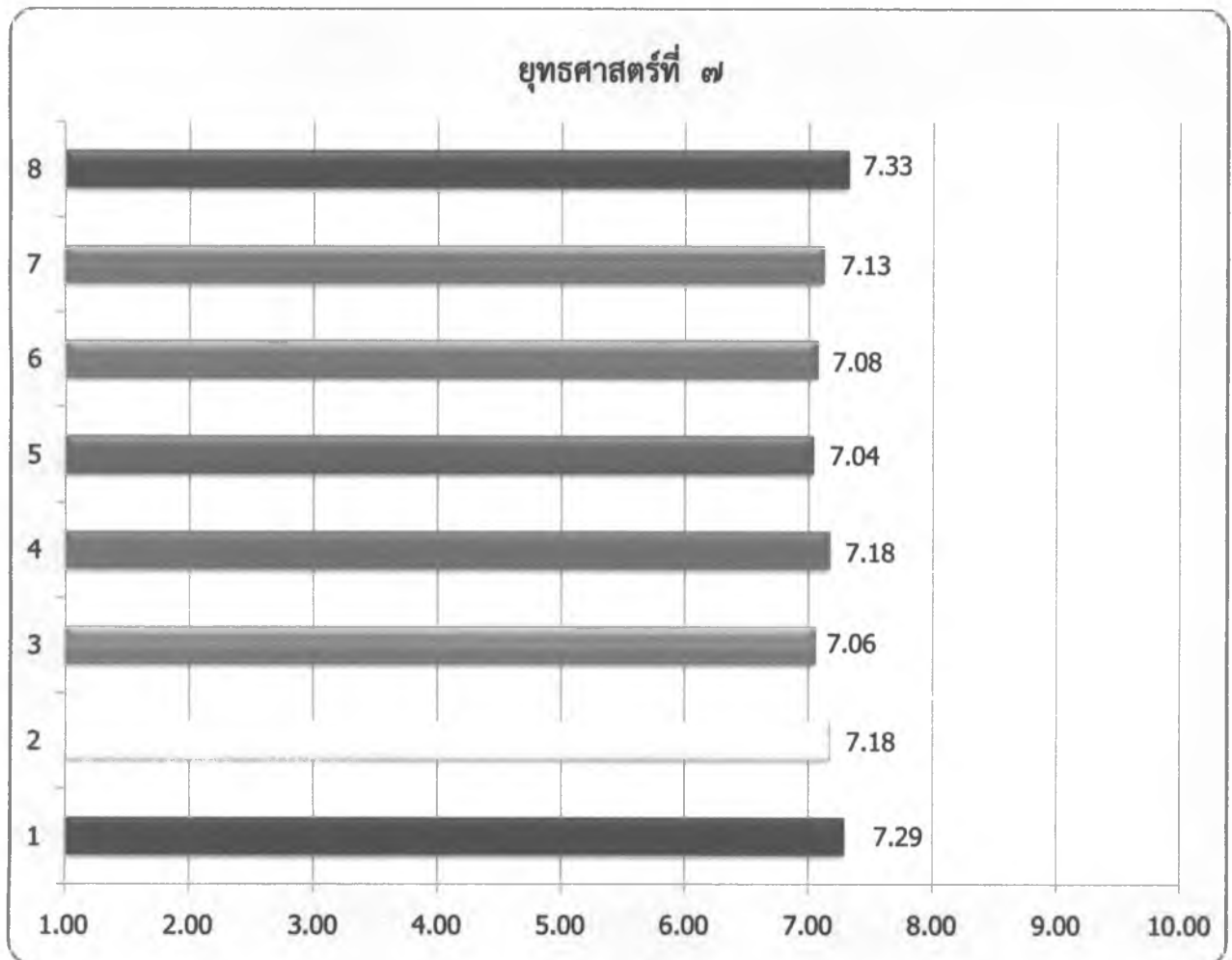
ความพึงพอใจ	จำนวนผู้ตอบ	คะแนน
(๖) ยุทธศาสตร์การส่งเสริมกีฬา ศิลปะ วัฒนธรรม จารีตประเพณี และภูมิปัญญาท้องถิ่น		
๑. มีการเปิดโอกาสให้ประชาชนมีส่วนร่วมในการเสนอโครงการ/กิจกรรม	๑๒๐	๘.๑๔
๒. มีการประชาสัมพันธ์ให้ประชาชนรับรู้ข้อมูลของโครงการ/กิจกรรม	๑๒๐	๗.๖๙
๓. มีการเปิดโอกาสให้ประชาชนแสดงความคิดเห็นในโครงการ/กิจกรรม	๑๒๐	๗.๕๕
๔. มีการรายงานผลการดำเนินงานของโครงการ/กิจกรรมต่อประชาชนทราบ	๑๒๐	๗.๓๗
๕. การเปิดโอกาสให้ประชาชนตรวจสอบการดำเนินโครงการ/กิจกรรม	๑๒๐	๗.๒๖
๖. การดำเนินงานเป็นไปตามระยะเวลาที่กำหนด	๑๒๐	๗.๕๔
๗. ผลการดำเนินโครงการ/กิจกรรมนำไปสู่การแก้ไขปัญหาของประชาชนในท้องถิ่น	๑๒๐	๗.๗๗
๘. ประโยชน์ที่ประชาชนได้รับจากการดำเนินโครงการ/กิจกรรม	๑๒๐	๗.๘๙
รวม	๑๒๐	๗.๖๕

กราฟที่ ๑๑ แสดงระดับความพึงพอใจของยุทธศาสตร์การส่งเสริมกีฬา ศิลปะ วัฒนธรรม จารีตประเพณี และภูมิปัญญาท้องถิ่น



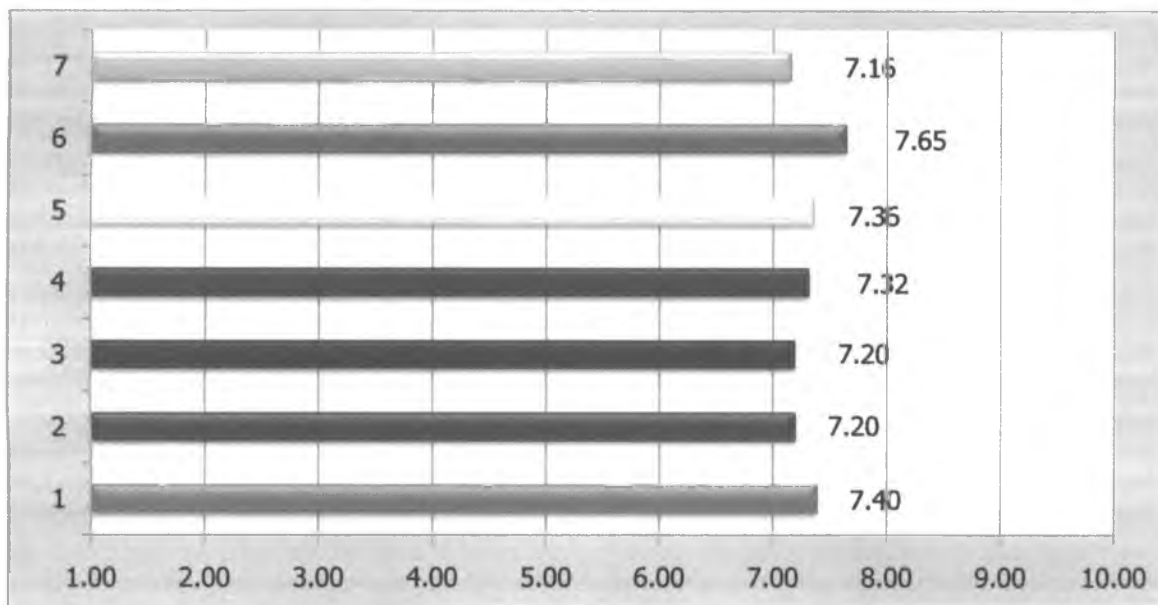
ความพึงพอใจ	จำนวนผู้ตอบ	คะแนน
(๗) ยุทธศาสตร์การพัฒนาระบบการบริหารจัดการที่ดี		
๑. มีการเปิดโอกาสให้ประชาชนมีส่วนร่วมในการเสนอโครงการ/กิจกรรม	๑๒๐	๗.๒๙
๒. มีการประชาสัมพันธ์ให้ประชาชนรับรู้ข้อมูลของโครงการ/กิจกรรม	๑๒๐	๗.๑๘
๓. มีการเปิดโอกาสให้ประชาชนแสดงความคิดเห็นในโครงการ/กิจกรรม	๑๒๐	๗.๐๖
๔. มีการรายงานผลการดำเนินงานของโครงการ/กิจกรรมต่อประชาชนทราบ	๑๒๐	๗.๑๘
๕. การเปิดโอกาสให้ประชาชนตรวจสอบการดำเนินโครงการ/กิจกรรม	๑๒๐	๗.๐๔
๖. การดำเนินงานเป็นไปตามระยะเวลาที่กำหนด	๑๒๐	๗.๐๘
๗. ผลการดำเนินโครงการ/กิจกรรมนำไปสู่การแก้ไขปัญหาของประชาชนในท้องถิ่น	๑๒๐	๗.๑๓
๘. ประโยชน์ที่ประชาชนได้รับจากการดำเนินโครงการ/กิจกรรม	๑๒๐	๗.๓๓
รวม	๑๒๐	๗.๑๖

กราฟที่ ๑๒ แสดงระดับความพึงพอใจของยุทธศาสตร์การพัฒนาระบบการบริหารจัดการที่ดี



ข้อมูลจากตารางดังกล่าว สรุปได้ว่า ประชาชนส่วนใหญ่มีความพึงพอใจต่อการบริหารงานของเทศบาล ตำบลหนองเรือในแต่ละยุทธศาสตร์การพัฒนาภาพรวม เฉลี่ยร้อยละ ๗๓.๕๐ โดยผู้ตอบแบบสอบถามพึงพอใจมาก ในยุทธศาสตร์การส่งเสริมกีฬา ศิลปะ วัฒนธรรมจารีตประเพณีและภูมิปัญญาท้องถิ่น ร้อยละ ๗๖.๕๐ ยุทธศาสตร์ การพัฒนาคนและชุมชนให้มีคุณภาพ และยุทธศาสตร์การรักษาความสงบเรียบร้อยและการจัดระเบียบชุมชน พึงพอใจ ร้อยละ ๗๔.๐๐ ร้อยละ ๗๓.๖๐ ตามลำดับส่วนยุทธศาสตร์ที่ได้คะแนนน้อยที่สุด คือ ยุทธศาสตร์การ พัฒนาระบบการบริหารจัดการ ที่ดี และเมื่อนำข้อมูลจากตารางมานำเสนอในรูปแบบกราฟ ก็จะเห็นภาพของระดับความ พึงพอใจในแต่ละยุทธศาสตร์ได้ชัดเจนยิ่งขึ้น

กราฟที่ ๑๓ แสดงระดับคะแนนความพึงพอใจต่อผลการดำเนินงานจำแนกตามยุทธศาสตร์การพัฒนา ๗ ด้าน



๓. ปัญหาและอุปสรรคของผลการดำเนินงานของเทศบาลตำบลหนองเรือในภาพรวม

โดยสรุปแล้วโครงการ/กิจกรรมที่บรรลุไว้ในแผนพัฒนาท้องถิ่น (พ.ศ.๒๕๖๑ - ๒๕๖๕) ยังไม่สามารถ ดำเนินการให้เป็นไปตามแผนดำเนินงานที่สำนัก/กองกำหนดไว้ อยากให้เร่งรัดดำเนินการตามเทศบัญญัติงบประมาณรายจ่ายประจำปีที่ได้ตั้งไว้แล้วไว้ภายในปีงบประมาณ นโยบายของรัฐบาลโครงการต่าง ๆ ตาม โครงการ เศรษฐกิจพอเพียง ให้เทศบาลพิจารณาส่งเสริมให้ประชาชนในชุมชนริเริ่มรวมกลุ่มและสนับสนุนพัฒนาอาชีพให้ ต่อไปและรวมทั้งให้มีการประชาสัมพันธ์ข่าวสารต่าง ๆ และข้อมูลงบประมาณในแต่ละปีมีโครงการใดบ้าง เพื่อให้ เกิดความเข้าใจอันดีระหว่างเทศบาลกับประชาชน และควรเพิ่มข้อมูลที่เป็นการประชาสัมพันธ์ในเชิงบวกให้เห็นข้อดี ของโครงการและประโยชน์ที่ประชาชนจะได้รับ เพื่อให้เกิดความร่วมมือและสนับสนุนการดำเนินงานของเทศบาล อย่างแท้จริง รายงานผลการดำเนินงานของเทศบาลช่องทางการแสดงความคิดเห็นของประชาชน ควรเข้าถึง ประชาชนให้มากขึ้นให้ความสำคัญกับประชาชน การส่งเสริมกลุ่มอาชีพ ต้องมีความเป็นรูปธรรมทำงานให้ต่อเนื่อง มีกลุ่มอาชีพเป็นกลุ่มถาวร มีรายได้เพียงพอเลี้ยงสมาชิกให้ได้กำไรเป็นอาชีพหลักหรืออาชีพเสริม เพิ่มรายได้ให้กับ ครอบครัว และให้เทศบาลลงพื้นที่ใกล้ชิดประชาชนคลุกคลีกับปัญหาและบริบทของชุมชน เพื่อจะได้นำพาชุมชนไป

ในทิศทางที่ถูกต้องเป็นสุขอย่างยั่งยืน การจัดการสิ่งแวดล้อม ควรแก้ไขที่สาเหตุของปัญหาคำนี้ถึงสาเหตุของ ปัญหาทั้งการคัดแยกขยะภายในครัวเรือน การบริหารจัดการวิธีเก็บขยะมูลฝอยแบบใหม่ให้รองรับกับการรณรงค์ให้ ประชาชนคัดแยกขยะแล้วควรมีวิธีการจัดเก็บที่สอดคล้องด้วย ผลการดำเนินงานก็อยู่ในระดับที่ประชาชนพึงพอใจ ในระดับหนึ่ง และต้องมีการประเมินประสิทธิภาพ และความเหมาะสมรวมถึงดำเนินการให้ครอบคลุมต่อไป

๔. ข้อเสนอแนะ

คณะกรรมการติดตามและประเมินผลแผนพัฒนาเทศบาล ได้มีข้อเสนอแนะเพิ่มเติมอีกอย่างคือการ ประชาสัมพันธ์โครงการต่าง ๆ ทางช่องทางประชาสัมพันธ์ต่าง ๆ เพิ่มขึ้น โดยเฉพาะช่องทางประชาสัมพันธ์ทาง หอกระจายข่าวประจำชุมชน เทศบาลควรปรับปรุงให้มีความทันสมัยประกาศข่าวสารหรือสื่อสารกับประชาชนให้มี ประสิทธิภาพเข้าถึงประชาชนได้ดียิ่งขึ้น โครงการเศรษฐกิจพอเพียง และพิจารณาส่งเสริมให้ประชาชนในชุมชนริเริ่ม รวมกลุ่มและสนับสนุนพัฒนาอาชีพให้ต่อไปและรวมทั้งให้มีการประชาสัมพันธ์ข่าวสารข้อมูลลงประมาณในแต่ละปีมี โครงการใดบ้าง เพื่อให้เกิดความเข้าใจอันดีระหว่างเทศบาลกับประชาชน และเพิ่มข้อมูลที่เป็นการประชาสัมพันธ์ ในเชิงบวกให้เห็นข้อดีของโครงการและประโยชน์ที่ประชาชนจะได้รับ เพื่อให้เกิดความร่วมมือและสนับสนุนการ ดำเนินงานของเทศบาลอย่างแท้จริง รายงานผลการดำเนินงานของเทศบาลช่องทางการแสดงความคิดเห็นของ ประชาชน เพื่อให้เข้าถึงประชาชนให้มากขึ้นให้ความสำคัญกับ การจัดการสิ่งแวดล้อม และการแก้ไขที่สาเหตุของ ปัญหาคำนี้ถึงสาเหตุของปัญหาทั้ง การคัดแยกขยะภายในครัวเรือน การก่อสร้างหอกระจายข่าวให้ครอบคลุม เน้นการสร้างจิตสำนึกที่ดีให้แก่ประชาชนในการร่วมรับผิดชอบต่อสิ่งแวดล้อม ผลการดำเนินงานก็อยู่ในระดับที่ ประชาชนพึงพอใจในระดับหนึ่งและต้องมีการประเมินประสิทธิภาพและความเหมาะสมรวมถึงดำเนินการให้ ครอบคลุมต่อไป

จึงเรียนมาเพื่อทราบและประชาสัมพันธ์ให้ประชาชนทราบ



(นางประทุมพร อภิทรัพย์จิระกุล)

นายกเทศมนตรีตำบลหนองเรือ



.....ปลัดเทศบาล
.....รองปลัดเทศบาล
.....หัวหน้าสำนักงานปลัด
.....หน.ฝ่าย/งาน
.....พิมพ์/ทวน